

エブスコ SocINDEX with Full Text へようこそ！

・ <u>検索のヒント</u>	p.1 – p.2
・ <u>検索フィールドの定義</u>	p.2
・ <u>検索可能なフィールド</u>	p.3 – p.5
・ <u>Publication[出版物]検索</u>	p.5 – p.6
・ <u>Subject Terms[サブジェクト用語]検索</u>	p.6 – p.8
・ <u>Author Profile[著者プロフィール]検索</u>	p.8 – p.9
・ <u>Cited References [引用文献]検索</u>	p.9 – p.10
・ <u>Images [画像]検索</u>	p.10 – p.11
・ <u>Citation Matcher 検索</u>	p.11
・ <u>Indexes 検索</u>	p.11 – p.13
・ <u>著作権</u>	p.13
・ <u>お問合せ先</u>	p.13

検索のヒント

次ページは SocINDEX with Full Text の基本的な検索技術になります。膨大なデータから効率的に情報を得るためのヒントが網羅されています。是非ご活用ください。

★注意：ストップワードとして冠詞、前置詞、代名詞（例：`the`, `for`, `of`）等があります。これらは検索時にはヒットいたしませんのでご注意ください。

論理演算子

語句が一般的、または逆に特有過ぎる場合、効率よく検索が行えないことがあります。そのような場合は<AND・OR・NOT>の論理演算子を使って語句を繋ぎ、検索をすると、より一層、効率的に情報を得ることができます。また<AND・OR・NOT>を使うことによって、検索結果の限定・拡張ができます。

AND 検索：

Sociology AND Behavior

→ キーワード **Sociology** と **Behavior** を両方含むものがヒットします。

OR 検索：

Sociology OR Behavior

→ キーワード **Sociology** または **Behavior** を含むものがヒットします。

NOT 検索：

Sociology NOT Behavior

→ キーワード **Sociology** を含むが、**Behavior** は除かれます。

括弧を使い検索をコントロール

括弧は検索順をコントロールする機能があります。括弧なしでの検索では、原則、左から右へキーワードが検索され、更に演算子 AND・NOT は、OR よりも優先されますが、括弧を使用することで、括弧でくくられたキーワードからはじめに検索することが出来ます。

下記の括弧を使った検索例では、まず括弧の中にある左のフレーズが最初に検索され、次にその検索結果を基として括弧の中、右にある 2 番目のフレーズが検索されます。

① 一般的な検索: **Sociology or Behavior and Religion or Family**

② 括弧を使った検索: **(Sociology or Behavior) and (Religion or Family)**

①の一般的な検索例では、まず “**Behavior and Religion**” 検索し、それに関して “**sociology**”, “**Family**” が検索されます。

しかし、②の括弧を使った検索例では、ヒットする記事、文献は “**Sociology or Behavior**” に関して、“**Religion or Family**” が検索されます。

検索フィールドの定義

★以下は SocINDEX with Full Text の検索フィールドの定義です。

フィールド名	定義
Title	論文記事のタイトル、論題
Alternate Title	副題
Language	言語
Authors	著者名
Editors	編集者
Translators	翻訳者
Source	掲載出版物情報（巻、号、ページ数、説明やイラストなど）
Document Type	文献タイプ（雑誌論文、書籍等）
Subject Terms	主題
Geographic Terms	地理的条件
Author-Supplied Keywords	著者によるキーワード
Company/Entity	企業名、団体名。また、企業識別コード、ティッカーシンボル
Reviews & Products	論文記事で言及されている製品名
NAICS/Industry Codes	アメリカ産業分類表コード
People	論文の中で言及されている人物名
Abstract	抄録
Author Affiliations	著者が所属する機関名
Full Text Word Count	全文の単語数
ISSN	ISSN 番号
ISBN	ISBN 番号
URL	サイトへのリンク
Accession Number	SocINDEX with Full Text に附属する登録番号

検索可能なフィールド

検索を始める前に、どのフィールドについて検索を実行するか、詳しい設定ができます。

- ★ 検索するフィールドをドロップダウン・メニューで Default Field に設定すると、all authors, all subjects, all keywords, all title info (source title を含む), また all abstracts を同時に検索します。

検索には①[Word Indexed]検索と②[Phrase Indexed]検索があります。

- ① [Word Indexed]——語検索（部分一致するものを検索します。）
- ② [Phrase Indexed]——句検索（完全一致するものを検索します。）

<例>

SO Journal of Literature → SO は[World Indexed]なので Journal of Literature, Journal of World Literature, Asian Journal of Literature などが検索結果にヒットします。

JN Journal of Literature → JN は[Phrase Indexed]なので Journal of Literature のみが検索結果にヒットします。

- ★ 利用可能なフィールドタグは下記の通りです。（タグの入力は全て大文字で行って下さい）

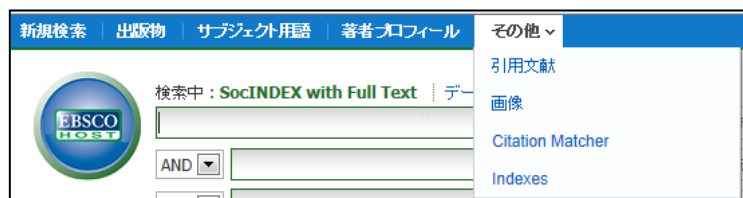
<<SocINDEX with Full Text の検索フィールド>>

タグ	定義	例
AB	Abstract or Author-Supplied Abstract[Word Indexed] 抄録=アブストラクトから検索	AB Science
AD	Author Affiliation [Phrase Indexed] 著者の所属機関・団体から完全一致で検索	AD University of Jena, Germany
AF	Author Affiliation [Word Indexed] 著者の所属機関・団体	AF Germany
AN	Accession Number [Phrase Indexed] SocINDEX with Full Text のレコードに付加されている認 証番号から検索	AN 14849219
AR	Author Phrase [Phrase Indexed] 著者名 (last/first name 形式) から完全一致で検索	AR Wenzel, Michael
AS	Author Supplied Abstract [Word Indexed] 著者による抄録の有無の限定。(Y=Yes/N=No)	AS Y
AU	Author [Word Indexed] 著者名から検索	AU Smith
CO	Company Entity [Word Indexed] 会社名や団体名から検索	CO ABBOTT LABORATORIES INC
CS	Cover Story [Word Indexed] 特集記事の有無の限定 (Y=Yes/N=No)	CS Y
CY	Country ID [Phrase Indexed] ISO (国際標準化機構) による国ごとの ID から検索	CY US
DE	Heading or Keyword [Phrase Indexed] 主題から検索	DE Y CHROMOSOME

DN	DUNS Number [Phrase Indexed] DUNS Number から検索 *DUNS Number についての詳細はこちらの URL から： D&B website → http://www.dnb.com/	DN 197074024
DT	Date of Publication [Date Indexed] 出版物の年月から検索	DT 20020301
FM	Images Available [Phrase Indexed] フルテキストのフォーマットを限定。 (T=HTML、C=画像付のもの、P=PDF)	FM P
FR	References Available [Phrase Indexed] 引用文献が付加している記事に限定(Y=Yes/N=No)	FR Y
FT	Full Text Available [Phrase Indexed] フルテキストの有無を限定(Y=Yes/N=No)	FT Y
GE	Geographic Terms [Word Indexed] 関連地域から検索	GE France
IB	ISBN [Phrase Indexed] ISBN 番号から検索	IB 0748077928
IC	NAICS Code or Description [Word Indexed] NAICS (アメリカ産業分類) コード、または分類語 から検索	IC 561110 or IC Office
IP	Issue [Phrase Indexed] 出版物の号から検索。	IP 3
IS	ISSN [Phrase Indexed] ISSN 番号 (ダッシュなし) から検索	IS 87558289
JN	Journal Name [Phrase Indexed] 出版物タイトルから、完全一致で検索	JN Pacific Affairs
KL	Language of Keywords [Word Indexed] 著者によるキーワードの言語から検索	KL English
KW	Author-Supplied Keywords [Word Indexed] 著者によるキーワードから検索*SU タグでも検索可能	KW Humanism
LA	Language [Word Indexed] 言語から検索	LA Hungarian
PE	People [Word Indexed] 人物名から検索 *SU タグでも検索可能	PE Durkheim, Emile
PG	Number of Pages [Number Indexed] 論文の記載されているページ数から検索	PG 19
PS	Reviews & Products [Word Indexed] 論文内の書評やプロダクト・レビューから検索	PS "RACE & CULTURE(Book)"
PT	Publication Type [Phrase Indexed] 出版物のタイプから検索	PT Periodical
PZ	Document Type [Phrase Indexed] ドキュメントのタイプから検索	PZ Editorial
RV	Peer-Reviewed [Word Indexed] 査読誌の有無を限定 (Y=Yes/N=No)	RV Y
SU	Subject Terms [Word Indexed] 主題から検索。	SU Sociology
SO	Publication Name [Word Indexed] 出版物タイトルから検索。	SO Journal of Comparative Family Studies
SP	Start Page [Phrase Indexed] 論文の開始ページから検索。	SP 61

TI	Title [Word Indexed] 論文タイトルから検索。	TI Book Reviews
TK	Ticker Symbol [Phrase Indexed] 企業の証券コードから完全一致で検索	TK AMZN
TX	All Text [Word Indexed] SocINDEX with Full Text に含まれている全ての検索フィールドから検索。	TX Sociology
UI	Unique Identifier [Phrase Indexed] アクセス番号から検索。	UI 16125637
VI	Volume [Phrase Indexed] 特定の巻から検索。	VI 2

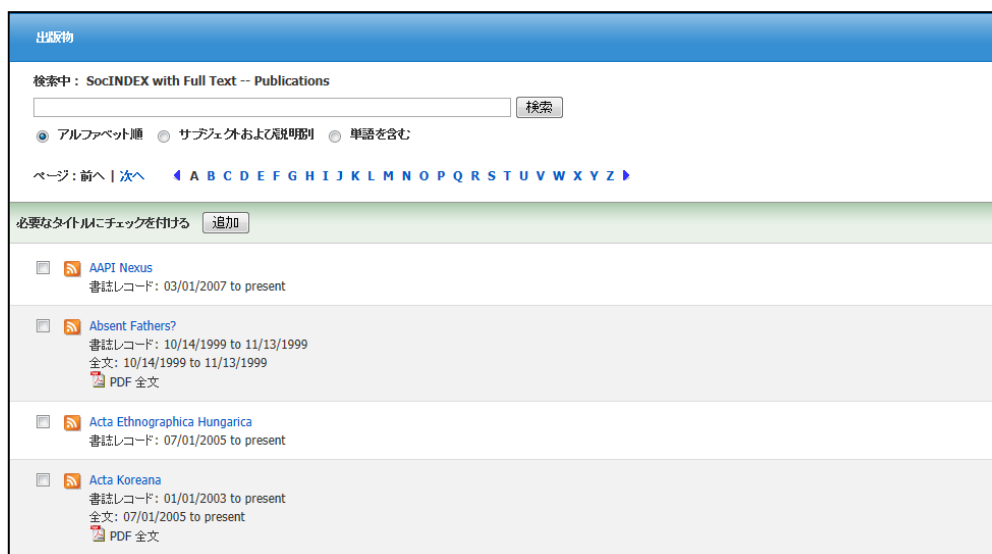
SocINDEX with Full Text ではキーワード検索（Advanced Search と Basic Search）のほか、Publications[出版物]検索、Subject Terms[サブジェクト用語]検索、Author Profiles[著者プロフィール]検索、Cited References[引用文献]検索、Images[画像]検索、Citation Matcher 検索、Index（インデックス）検索の7つの中から検索方法を選択することができます。



Publications[出版物]検索

★SocINDEX with Full Text の中に収録されている全ての出版物がアルファベット順にリスト化されています。あらかじめ出版物名が分かっている際は、この検索方法を使うと効率良く検索ができます。

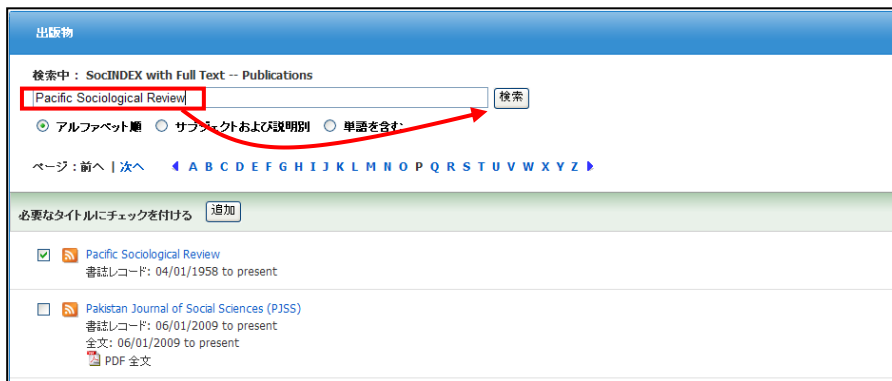
まず、検索画面上部にある青色のバーの中から、**Publications [出版物]** をクリックして下さい。検索画面へ移動します。



検索画面に移動後、A～Z (雑誌名をアルファベット順で表示した)リストの中から検索したい出版物を選んでボックスにチェック (複数選択可) を入れます。
その後、**Add[追加]**をクリックすると、出版物の名称が検索式へ反映されますので、後は通常の検索と同様、**Search[検索]**をクリックして、検索を行って下さい。



また、出版物そのものの検索は**検索ボックス (太枠内)**に検索したい出版物名、キーワードを入力し、**Browse [検索]** ボタンをクリックし、検索を行います。



検索に際しては、以下のオプションを選択することが出来ます。

- ※ **Alphabetical [アルファベット順]** :
雑誌タイトルのアルファベット順でリストアップします。
- ※ **By Subject & Description[サブジェクトおよび説明別]** :
主題・解説からもキーワードの検索を行い、リストアップします。
- ※ **Match Any Words [単語を含む]** :
検索ボックスに入力したキーワードを含む、全ての雑誌タイトルをリストアップします。

Subject Terms(サブジェクト用語)検索

- ★ **SocINDEX with Full Text** に収録されている論文に付与されているサブジェクトは、全て専門的な統制語に基づき、付与されています。用語は全てアルファベット順にリスト化されていますので、このサブジェクト用語検索を利用することによって、効率良く、必要な資料の検索が出来ます。

検索画面上部にある青色のバーの中から **Subject Terms[サブジェクト用語]** というタブをクリックして下さい。検索画面へ移動します。



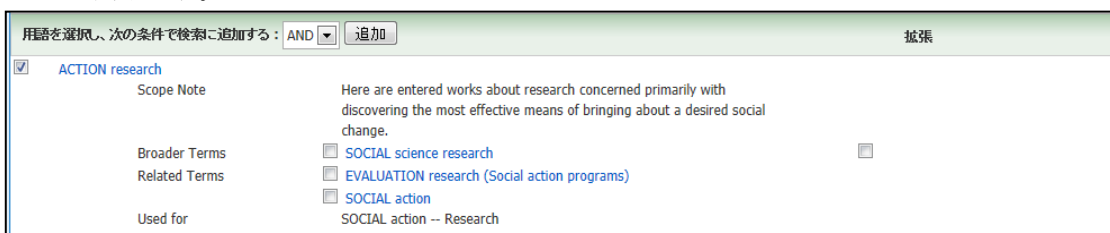
検索画面に移動後、アルファベット順に並んでいるリストの中から検索したい用語（複数可）のボックスにチェックを入れます。

その後、**Add[追加]** ボタンをクリックすると検索式に反映されますので、通常の検索と同様、**Search[検索]** ボタンをクリックし検索を行って下さい。検索結果画面には、そのサブジェクトに関連する論文・記事が出てきます。

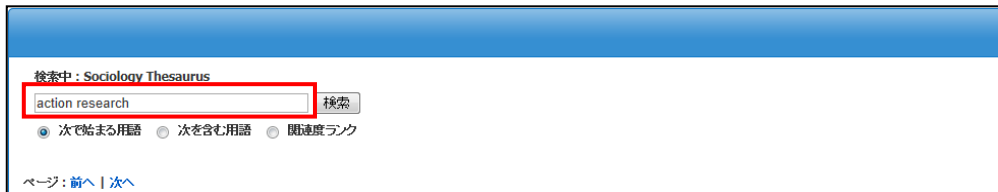


サブジェクト用語横の **Explode [拡張]** にチェックをつけると、その用語に関連した広義の単語についても検索式に反映します。

また、各用語をクリックすることで、その単語に関連する **Broader (広義)・Narrower (狭義)**、また関連のあるサブジェクト用語が表示されます。こちらも、前述の手順で検索式に反映させることが出来ます。



また、サブジェクト用語そのものの検索は、検索ボックス（太枠）の中に検索したい用語を入力し、**Browse [検索]** ボタンをクリックし、検索を行います。



この時、検索ボックス下にある **Term Begins With[次で始まる用語]**、**Term Contains[次を含む用語]**、**Relevancy Ranked[関連度ランク]**のいずれかにチェックを入れることによって、検索モードが切り替わり、リストアップされる語が変化します。

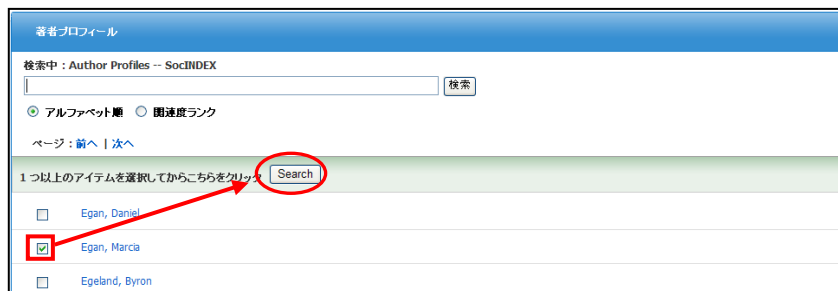
Author Profiles [著者プロフィール] 検索

★SocINDEX with Full Text のデータベース内で最も引用された 25,000 件以上の著者の詳細プロフィールを検索することができます。著者名はアルファベット順にリスト化されていますので、簡単に検索することができます。また、このプロフィールから、連絡先・URL・論文記事を載せた雑誌名やキーワードなどの情報を入手することができます。

さらに著者名のリンクをクリックすることで、その著者の執筆した論文記事を取り出せます。この機能を使用することにより、より効率良く、欲しい情報を引き出すことができます。

検索画面上部にある青色のバーの中から、**Author Profiles[著者プロフィール]** というタブをクリックし検索を行います。

アルファベット順に並んでいるリストの中から検索したい著者のボックスにチェックを入れ(複数可)、**Search** ボタンをクリックすることで、その著者による論文を検索することができます。



また、著者名をクリックすることで、著者の詳細情報を閲覧することができます。

名前:	詳細 Abbott, Ann A.
Credentials:	Ph.D., Bryn Mawr College, M.S.S., Bryn Mawr College, B.S., St. Norbert College,
Contact:	Professor West Chester University of Pennsylvania College of Business & Public Affairs Department of Graduate Social Work 103 Reynolds Hall, West Chester, PA 19383 Phone: 610-738-0351 Email: aabbott@wcupa.edu
Journals:	Social Work Health & Social Work International Social Work Research on Social Work Practice Journal of Social Work Education Psychoanalytic Social Work

さらに、あらかじめ著者名が分かっている場合は**検索ボックス**の中に検索したい著者名を入力し、**Browse [検索]**ボタンをクリックし、検索を行います。



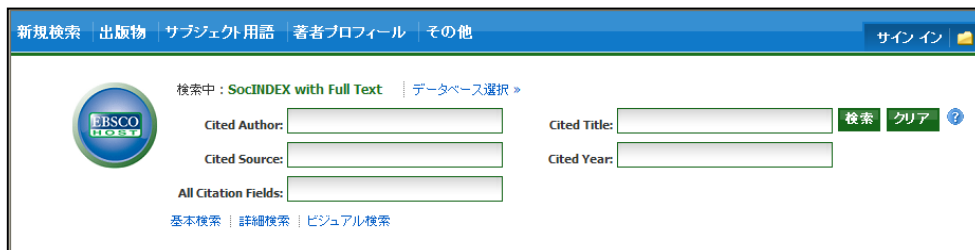
※ 表記は Last name、First name の順になっています。

検索ボックス下の **Relevancy Ranked[関連度ランク]** オプションを選択することで、Last name から、また First name だけからの検索ができます。

Cited References[引用文献]検索

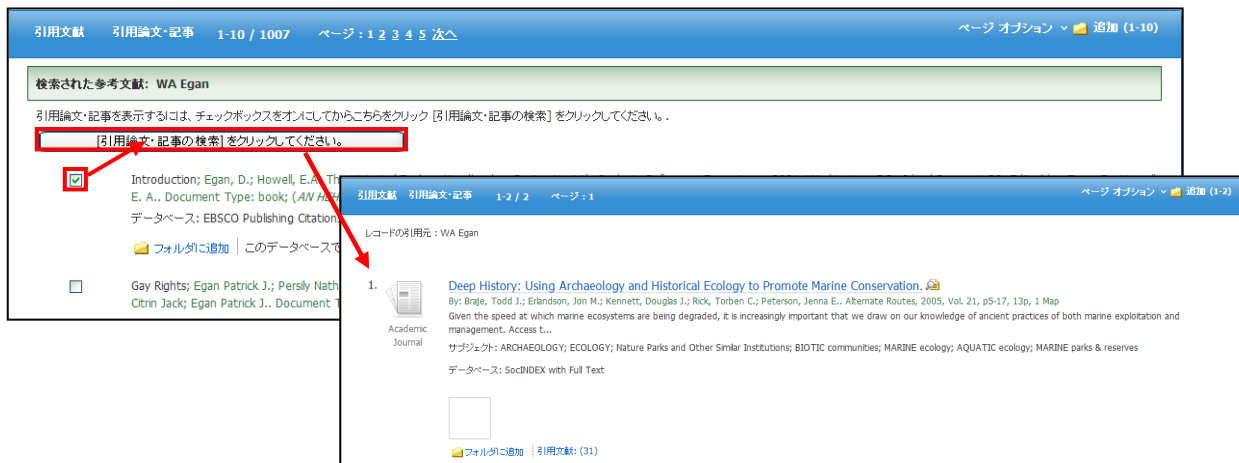
★*SocINDEX with Full Text* に収録されている論文の引用文献・被引用文献の検索ができます。この検索機能を使うことにより、より学術的に信頼性の高い資料を効率良く検索することができます。

引用文献検索は検索画面上部にある青色のバーの右端、**More[その他]** の中から **Cited References[引用文献]** のタブを選択して下さい。



Cited Author (引用著者)、Cited Title (引用文献タイトル)、Cited Source (引用ソース)、Cited Year (引用された年) の中に検索したい情報をそれぞれ入力し、**Search [検索]** のタブをクリックします。(情報は入力するものが多いほど、検索の幅が狭まります。) また、All Citation Fields は全てに対応した検索を行います。(キーワードはひとつのみ)

引用文献・記事を表示するには、見たい引用文献・記事のチェックボックスをオンにし、画面上部にある **Find Citing Articles[引用論文・記事の検索]** をクリックします。次の画面で表示された文献・記事のタイトルが出てきますので、その後は基本的な検索方法と同じです。



また、Cited References 検索はキーワード検索の画面上で、**Cited タグ**を使って検索することができます。（キーワード検索で **Cited タグ**を使ってフィールド限定検索をする際、デフォルト設定は未設定のままにしてください。）

★ **SocINDEX with Full Text** で認証されている Cited References のタグは下記のものになります。タグは、全てアルファベットの W から始まります。（例: “WA” for Cited Author）

WA	Cited Author
WB	Cited Title
WC	Cited Source
WD	Cited year
WZ	All Citation Fields

Images[画像] 検索

検索画面上部にある青色のバーの中から一番右端にある **More[その他]** の中から、**Images [画像]** を選択し、画像検索を行います。



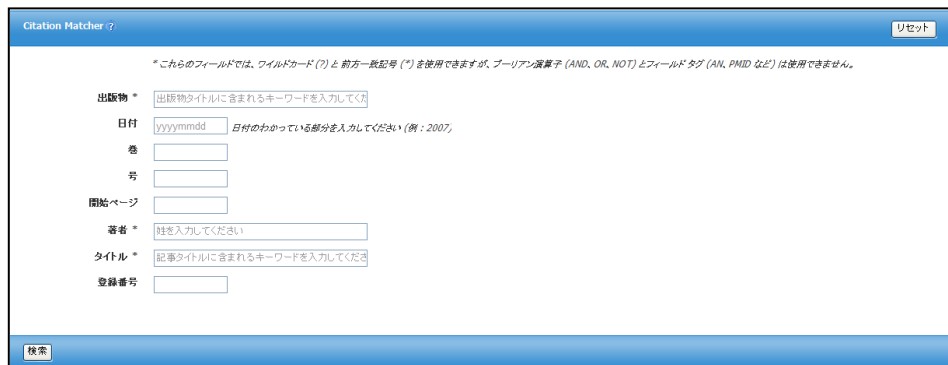
通常の検索と同様、検索ボックスの中に検索したいキーワードを入力し、**Search [検索]** をクリックします。

このとき **Limit your results[検索条件の限定]**欄で、①Black and White Photograph (白黒写真)、②Diagram (図表)、③Illustration (絵)、④Chart(チャート)、⑤Color Photograph (カラー写真)、⑥Graph (グラフ)、⑦Map (地図) の中から検索したい画像の種類を選択することもできます。

Citation Matcher 検索

★ Citation Matcher とは、手元にある情報が、雑誌名/論文名のみの場合や、号数・論文のページ数のみなど、限られている場合でも、求める雑誌記事・書籍情報を効率よく検索することが出来る機能です。

画面上部青いバー内の **More [その他]** の中から **Citation Matcher** を選択してください。



Citation Matcher ? リセット

これらのフィールドでは、ワイルドカード (?) と前方一致記号 () を使用できませんが、ブーリアン演算子 (AND, OR, NOT) とフィールドタグ (AN, PMID など) は使用できます。

出版物 *

日付 日付のわかっている部分を入力してください (例: 2007)

巻

号

開始ページ

著者 *

タイトル *

登録番号

検索

Publication[出版物]、Date[日付]、Volume[巻]、Issue[号]、Start Page[開始ページ]、Author[著者]、Title[タイトル]、Accession Number[登録番号]の各項目 (全て入力する必要はありません) に、情報を入力し **Search [検索]** ボタンをクリックします。

検索結果一覧が表示されますので、あとは通常の検索をした時と同じ手順で、求める論文の情報をご確認ください。

Indexes (インデックス) 検索

Indexes 検索は検索画面上部にある青色のバーの一番右端にある **More[その他]**の中から、**Indexes** を選択して行います。

まず **Browse an Index [インデックスのブラウズ]** のドロップダウン・メニューの中から検索したいインデックスを選択し、検索の範囲を設定します。

次に、**Browse for [ブラウズ]**の中に検索したいキーワードを入力し、**Browse [検索]**ボタンをクリックし、検索を行います。この際、検索は完全一致検索で行われます。



次の画面で Hit した Term が出てきますので、その中から必要なものにチェックを入れて **Add [追加]** ボタンをクリックし、検索式へ反映させます。

選択した語が検索式に反映されたら、通常の検索と同様、**Search[検索]**ボタンをクリックし、データベースの検索を行ってください（AND/OR/NOT を使った検索の限定・拡張も可能です。）その後は、基本的な検索方法と同じです。



また、Indexes 検索はキーワード検索の画面上で、**Index タグ**を使って検索することができます。（キーワード検索で **Index タグ**を使ってフィールド限定検索をする際、デフォルト設定は未設定のままにしてください。）

★SocINDEX with Full Text で認証されている Index のタグは下記のものになります。Index タグは全てアルファベットの **Z** から始まります。（例: “**ZA**”for Author）

ZA	Author
ZW	Author-Supplied Keywords
ZO	Company Entity
ZT	Document Type
ZZ	DUNS Number
ZD	Entry Date
ZG	Geographic Terms
ZU	Headings
ZH	ISBN
ZI	ISSN (ダッシュなしのものに限る)
ZL	Language



—SocINDEX with Full Text—

日本語ガイド

ZC	NAICS Code or Description
ZJ	Publication Name
ZP	People
ZS	Reviews & Products
ZE	Subject Terms
ZN	Ticker Symbol
ZR	Year of Publication

著作権と使用上の制限事項

SocINDEX with Full Text は EBSCO 社が制作したデータベースであり、すべての著作権を保持しています。データのダウンロードは個人研究目的のみ可能です。データベースの使用は個人的・非営利的なものに限ります。無断複写・転載を禁じます。

お問い合わせは下記まで：

<p>EBSCO Information Services Japan 株式会社 〒164-0001 東京都中野区中野 2-19-2 中野第 I OS ビル 3 階 TEL: 03-5342-0701 FAX: 03-5342-0703 E-mail: jp-ebSCOhost@ebSCO.com</p>
--