

EBSCO Holding Management 簡易マニュアル

Holding Management は、Full Text Finder の knowledge base として機能するほか、電子リソース間のリンク管理、Full Text Finder の様々な機能を設定する為のツールです。

・表示言語の変更・

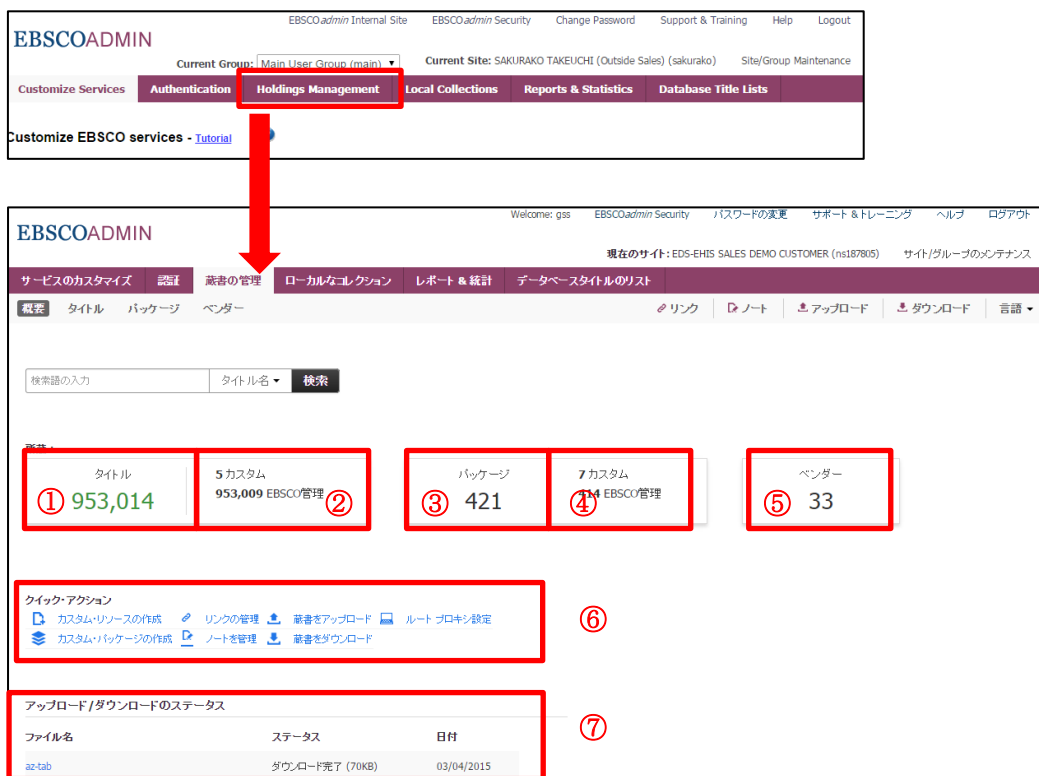
Language[言語]のドロップダウンメニューから、インターフェイスの表示言語を変更できます(日本語も選択可能です)



・Overview [概要]画面・

EBSCO Admin にログイン後、Holdings Management タブを選択して下さい。

Overview[概要]画面へ移動します。



Overview[概要] 画面では、下記の情報を参照することが可能です:

- ① Titles[タイトル]: 登録されている所蔵(Custom/Managed)の総数
- ② Custom Titles [カスタム]: カスタムタイトル*数(*お客様ご自身で登録/管理するタイトル)
Managed Titles: EBSCO によって管理されるタイトル数
※ このエリアをクリックすることで現在登録されているタイトルを一覧で確認することができます
- ③ Packages: 所蔵に含まれるパッケージ(Custom/Managed)の総数
- ④ Custom Packages: カスタムパッケージ*数 (*お客様ご自身で登録/管理するパッケージ)
Managed Packages: EBSCO によって管理されるパッケージ数
※ このエリアでクリックすることで現在登録されているパッケージを一覧で確認することができます

⑤ Vendors[ベンダー]:登録されているベンダーの数

⑥ Quick Action[クイック・アクション]:下記の設定可能です

- ・Create Custom Resource[カスタム・リソースの作成]:タイトル(単体)を登録します
- ・Manage Your Links[リンクの管理]:リンクの管理を行います
- ・Upload Your Holdings[蔵書をアップロード]:タイトル(リスト)をアップロードします
- ・Root Proxy Setting[ルート プロキシ設定]:プロキシ URL の埋め込みに関する設定を行います
- ・Create Custom Package[カスタム・パッケージの作成]:パッケージを登録します
- ・Manage Your Notes[ノート管理]:ノートの作成・管理を行います
- ・Download Your Holdings[蔵書をダウンロード]:現在登録されている蔵書データをダウンロード(※)します
(※) カスタムで登録したタイトルの整理をしたい時などに便利です

⑦ Upload/Download Status[アップロード/ダウンロードのステータス]

直近で行ったタイトルアップロード/ダウンロード状況を確認することができます

・タイトルの追加/削除・

既に Knowledge Base に情報がある資料を、タイトルまたはベンダー名から検索し、蔵書として登録します

A. タイトルを探す

1. Titles[タイトル]タブをクリックしてください。タイトル管理の画面に移動します。



2. 検索ボックス(①)に検索したいタイトル/ベンダー名もしくはキーワードを入力し Search[検索]をクリックします。この時、ボックス右横のドロップダウンメニュー(②)から検索モードの切り替えが可能です。(Title Name[タイトル名]・Publisher[出版社]・ISSN/ISBN・Subject[サブジェクト]から選択が可能です)



※ 入力した語句について、対象候補が自動的に提示されます(AutoComplete 機能)

3. 検索結果(タイトルが含まれているパッケージ)が表示されます

パッケージ名	収録年	ベンダー	現在の蔵書
ABU/INFORM Complete	04/01/1987 - Present	Proquest Info & Learning Co	未選択
ABU/INFORM Global	04/01/1987 - Present	Proquest Info & Learning Co	未選択
ABU/INFORM Professional Advanced	04/01/1987 - Present	Proquest Info & Learning Co	未選択
ABU/INFORM Research	04/01/1987 - Present	Proquest Info & Learning Co	未選択
Academic ASAP	01/01/1993 - Present	Gale Group	未選択
Academic OneFile	01/01/1993 - Present	Gale Group	未選択
Academic Search Alumni Edition	09/15/1922 - Present	EBSCO	未選択
Academic Search Complete	09/15/1922 - Present	EBSCO	未選択

B. タイトルを登録/削除する（検索結果画面から）

1. A の 1 から 3 の手順を踏んで、登録/削除したいタイトル(が含まれているパッケージ)を検索してください。
2. 登録したいタイトルについて、Current Holdings[現在の蔵書]ステータスを変更します。
その際、登録形式を下記から選択して下さい。
 - ・ Select This Title [このタイトルを選択]
 - ・ Select Entire Package [パッケージ全体を選択]
 - ・ Add Title to Custom Package [カスタムパッケージにタイトルを追加]



表示が Not Selected[未選択]から Selected[選択済み]に変われば登録完了となります。
再クリックすると、タイトル単位・パッケージ単位で登録解除ができます。

C. タイトルを登録/削除する（タイトル詳細情報画面から）

1. A の 1 から 3 の手順を踏んで、登録/削除したいタイトル(が含まれているパッケージ)を検索してください。
2. パッケージ名をクリックすると、選択したパッケージ内におけるタイトルの情報画面へ移動します。



3. Current Holdings[現在の蔵書]ステータスを変更します。
その際、登録形式を下記から選択して下さい。
 - ・ Select This Title [このタイトルを選択]
 - ・ Select Entire Package [パッケージ全体を選択]



表示が Not Selected[未選択]から Selected[選択済み]に変われば登録完了となります。
 再クリックすると、タイトル単位・パッケージ単位で登録解除ができます。

✓ Overview[概要]画面上部の検索ボックスからも同様の検索を行うことが可能です



・パッケージの追加/削除・

既に Knowledgebase に情報のあるパッケージを検索し、蔵書として登録します。

A. パッケージを探す

1. Package [パッケージ]タブをクリックしてください。パッケージ登録の画面に移動します。



2. 検索ボックス(上図赤枠内)に検索したいパッケージ名を入力し Search[検索]をクリックします。
 検索結果(パッケージ名)が表示されます。



B. パッケージを登録/削除する（検索結果画面から）

1. A の 1 から 3 の手順を踏んで、登録/削除したいパッケージを検索してください
2. 検索結果(パッケージ)が表示されます。

登録したいパッケージのステータスを **Select Entire Package**[**パッケージ全体を選択**]に変更して下さい。

243 パッケージが見つかりました カスタム・パッケージの作成

パッケージ名	ベンダー	内容	利用可能なタイトル	現在の蔵書	選択したタイトルの数
Business Source Alumni Edition	EBSCO	集約された全文	23,814	未選択	--
Business Source Alumni: Government Edition	EBSCO	集約された全文	10,730	未選択	--
Business Source Complete	EBSCO	集約された全文	39,878	未選択	--
Business Source Corporate	EBSCO	集約された全文	13,637	未選択	--
Business Source Corporate Plus	EBSCO	集約された全文	43,594	未選択	--
Business Source Complete	EBSCO	集約された全文	39,878	選択済み	39,878

表示が **Not Selected**[**未選択**]から **Selected**[**選択済み**]に変われば登録完了となります。
再度クリックすることで、登録を解除することができます。

C. パッケージを登録/削除する（パッケージ詳細画面から）

1. A の 1 から 3 の手順を踏んで、登録/削除したいパッケージを検索してください
2. パッケージ名をクリックすると、選択したパッケージ内におけるタイトルの情報画面へ移動します。

サービスのカスタマイズ 認証 蔵書の管理 ローカルなコレクション レポート & 統計 データベースタイトルのリスト

概要 タイトル **パッケージ** ベンダー

戻る

パッケージ名
Business Source Complete

ベンダー	内容	利用可能なタイトル	現在の蔵書	選択したタイトルの数
EBSCO	集約された全文	39,878	--	--

詳細 Titles (39,878) Links (0) Notes (0)

現在の蔵書
未選択

このパッケージのタイトルを非表示にする

パッケージ名
Business Source Complete

ベンダー
関連する冊番
EBSCO

プロキシサーバー
None

3. **Current Holdings**[**現在の蔵書**]ステータスを **Not Selected**[**未選択**]から **Select Entire Package** [**パッケージ全体を選択**]へ変更します。

詳細 Titles (39,878) Links (0) Notes (0)

現在の蔵書
未選択

このパッケージのタイトルを非表示にする

パッケージ全体を選択

Business Source Complete

現在の蔵書
選択済み

このパッケージのタイトルを非表示にする

詳細 Titles (39,878) Links (2) Notes (0)

パッケージ名
Business Source Complete

表示が **Not Selected**[**未選択**]から **Selected**[**選択済み**]に変われば登録完了となります。
再度クリックすることで、登録を解除することができます。

・ベンダー名からタイトル/パッケージを検索(登録)・

ベンダー名から、利用可能なタイトル/パッケージを検索し、登録します。

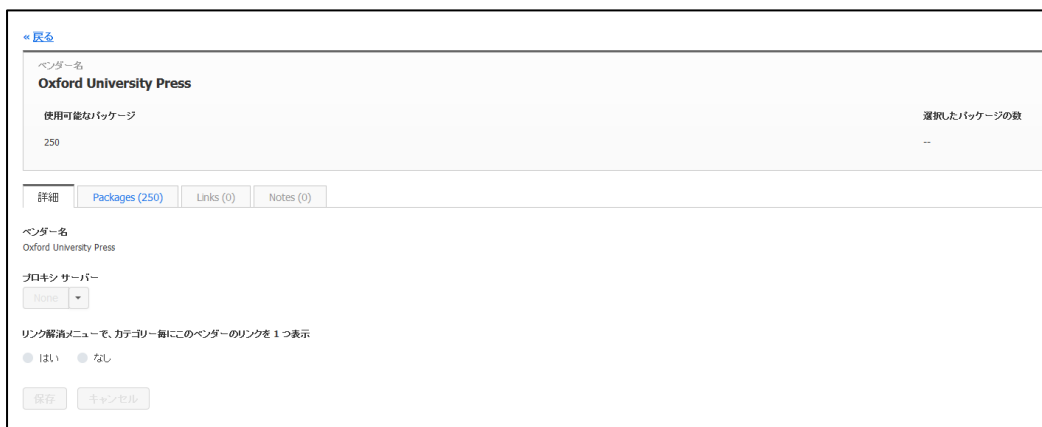
1. Vendors[ベンダー]タブをクリックしてください。検索画面に移動します。



2. 検索ボックス(上図赤枠内)に検索したいベンダー名を入力し Search[検索]をクリックします。
検索結果が表示されますので、利用したいベンダーを選択して下さい。

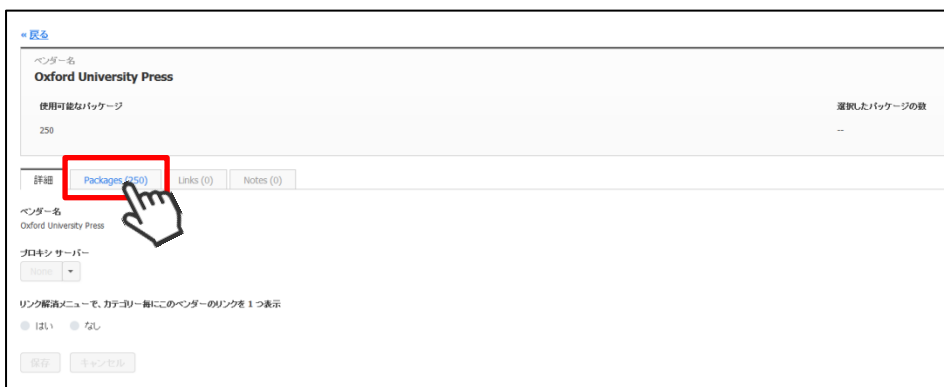


3. 選択したベンダーの詳細情報画面に移動します



※ なお、詳細画面からは Proxy の設定、リンクリゾルバメニュー上での表示/非表示の設定を行うことができます

4. 表示を Detail [詳細]から Packages に切り替えて下さい。



選択したベンダーが提供しているパッケージが一覧で表示されますので、登録したいパッケージの **Current Holdings** [現在の蔵書]ステータスを、**Selected**[選択済み]に変更して下さい。

※ タブ直下の検索ボックスから、利用したいパッケージを検索することも可能です。

The screenshot shows the EBSCO Current Holdings interface. At the top, there are tabs for 'Packages (250)', 'Links (0)', and 'Notes (0)'. Below the tabs is a search bar with a search button and several filters. The main content area displays a table of packages with columns for 'パッケージ名', '内容', '利用可能なタイトル', '現在の蔵書', and '選択したタイトルの数'. A red box highlights the '現在の蔵書' dropdown menu for the 'California Scholarship Online (Anthropology)' package, which is currently set to '未選択'. A hand icon points to the dropdown, and a red arrow points to the '選択済み' option. Below the table, a summary row for 'California Scholarship Online (Anthropology)' shows '電子書籍' and '194' titles, with a green '選択済み' button.

パッケージ名	内容	利用可能なタイトル	現在の蔵書	選択したタイトルの数
2014 Oxford Journals Collection (WALDO)	電子ジャーナル	260	未選択	--
Berg Fashion Library	集約された全文	146	未選択	--
British Academy Publications Online (BAPO)	集約された全文	145	未選択	--
California Scholarship Online	電子書籍	777	未選択	--
California Scholarship Online (Anthropology)	電子書籍	194	選択済み	--
California Scholarship Online (Biology)	電子書籍	91	未選択	--

California Scholarship Online (Anthropology) 電子書籍 194 選択済み

表示が **Not Selected**[未選択]から **Selected**[選択済み]に変われば登録完了となります。

再度クリックすることで、登録を解除できます。

EBSCO Information Services Japan 株式会社

〒164-0001 東京都中野区中野 2-19-2 中野第 I OSビル 3 階

TEL 03-4540-7169 MAIL jp-ebsochost@ebSCO.com

<http://www.ebSCO.co.jp/>